




Муниципальное бюджетное общеобразовательное учреждение
средняя общеобразовательная школа №3 города Аркадака Саратовской области

<p>«Согласовано» Руководитель МО  /Панова Е.Н./ Протокол № 1 от «29» августа 2022 г.</p>	<p>«Согласовано» Заместитель директора по УВР МБОУ-СОШ №3 г. Аркадака  / Скворцова С.В. «30» августа 2022 г.</p>	<p>«Утверждено» Директор МБОУ-СОШ №3 г. Аркадака 3 Саратовской области / Слезкин Р.Ю./ Приказ № 227 от «08» августа 2022 г.</p> 
---	---	---

Календарно-тематическое планирование
по технологии
1-а класс
Срок реализации: 2022-2023 учебный год
Учитель: **Панова Елена Николаевна**

Рассмотрено на заседании
педагогического совета
протокол №1
от «31» августа 2022 г.

г.Аркадак
2022 г.

ПОУРОЧНОЕ ПЛАНИРОВАНИЕ

№ п/п	Тема урока	Количество часов			Дата изучения	Виды, формы контроля
		всего	контрольные работы	практические работы		
1.	Природа как источник сырьевых ресурсов и творчества мастеров. Экскурсия в парк. Сбор природных материалов	1				Устный опрос
2.	Правила безопасности при работе инструментами и приспособлениями. Подбор соответствующих инструментов и способов обработки материалов в зависимости от их свойств и видов изделий Экскурсия в школьную мастерскую	1				Устный опрос
3.	Общее понятие об изучаемых материалах, их происхождении, разнообразии. Подготовка к работе. Практическая работа «Виды и свойства изучаемых материалов»	1		1		Практическая работа
4.	Рабочее место, его организация в зависимости от вида работы	1				Устный опрос
5.	Профессии. Практик. работа «Букет из листьев на День Учителя»	1		1		Практическая работа
6.	Традиции и праздники народов России, ремёсла, обычаи. Практик. работа «Матрёшка" (аппликация)	1		1		Практическая работа
7.	Виды природных материалов. Бережное, экономное и рациональное использование. Практик. работа: «Листья фантазии»	1		1		Практическая работа
8.	Приёмы работы с природными материалами: разметка деталей, сборка и отделка изделия. Практик. работа «Осеннее дерево» (аппликация из семян)	1		1		Практическая работа

9.	Простые композиции из природных материалов. Практич. работа «Композиции и орнаменты из природных материалов»	1		1		Практическа ая работа
10.	Способы соединения деталей в изделии: с помощью пластилина, клея, скручивание, сшивание и др. Приёмы и правила аккуратной работы с клеем. Практич. работа «Аппликация из засушенных листьев "Бабочка"»	1		1		Практическа ая работа
11.	Правила экономной и аккуратной разметки. Рациональная разметка и вырезание нескольких одинаковых деталей из бумаги. Практич. работа «Закладка из бумаги»	1		1		Практическа ая работа
12.	Способы соединения деталей в изделии: с помощью пластилина, клея, скручивание, сшивание и др. Приёмы и правила аккуратной работы с клеем. Практич. работа «Волшебные фигуры»	1		1		Практическа ая работа
13.	Общее представление о конструкции изделия, детали и части изделия, их взаимное расположение в общей конструкции. Практич. работа «Торшер»	1		1		Практическа ая работа
14.	Резание бумаги ножницами. Правила безопасной работы, передачи и хранения ножниц. Картон. Практич. работа «Стул»	1		1		Практическа ая работа
15.	Наиболее распространённые виды бумаги. Их общие свойства. Простейшие способы обработки бумаги различных видов: сгибание и складывание, сминание, обрывание, склеивание. Практич. работа «Украшение на ёлку»	1		1		Практическа ая работа
16.	Пластические массы, их виды (пластилин, пластика и др.) Практич. работа «Аппликация из пластилина «Ромашковая поляна»	1		1		Практическа ая работа
17.	Объёмные композиции из пластичных материалов. Практич. работа «Котенок»	1		1		Практическа ая работа

18.	Приёмы изготовления изделий доступной по сложности формы из них: разметка на глаз, отделение части (стекой, отрыванием), придание формы. Проект «Чайный сервиз»	1		1		Практическая работа
-----	---	---	--	---	--	---------------------

19.	Общее представление о тканях (текстиле), их строении и свойствах. Практич. работа «Куклаизниток»	1		1		Практическа ая работа
20.	Швейные инструменты и приспособления (иглы, булавки и др.). Практич. работа «Закладка с вышивкой»	1		1		Практическа ая работа
21.	Отмеривание и заправка нитки в иголку, строчка прямого стежка. Практич. работа «Закладка с вышивкой»	1		1		Практическа ая работа
22.	Простые и объёмные конструкции из разных материалов (пластические массы, бумага, текстиль и др.) и способы их создания. Практич. работа «Пчелыисоты»	1		1		Практическа ая работа
23.	Общее представление о конструкции изделия, детали и части изделия, их взаимное расположение в общей конструкции. Практич. работа «Колодец»	1		1		Практическа ая работа
24.	Образец, анализ конструкции образцов изделий. Изготовление изделий по образцу, рисунку. Практич. работа «Вертушка»	1		1		Практическа ая работа
25.	Конструирование по модели (на плоскости). Практич. работа «Попугай»	1		1		Практическа ая работа
26.	Способы соединения деталей в изделиях из бумаги. Практич. работа коллаж «Дикие животные»	1		1		Практическа ая работа
27.	Способы разметки деталей: на глаз и от руки, по шаблону, по линейке. Проект «Речной флот» (Изделие «Плот»)	1		1		Практическа ая работа
28.	Элементарное прогнозирование порядка действий в зависимости от желаемого/необходимого результата. Работа с конструктором. Практич. работа «Гачка»	1		1		Практическа ая работа
29.	Чтение условных графических изображений. Практич. работа «Самолет в технике оригами»	1		1		Практическа ая работа

30.	Способы соединения деталей в изделиях из пластичных материалов. Практ. работа «Грибы на поляне»	1		1		Практическа ая работа
31.	Выбор способа работы в зависимости от требуемого результата/замысла. Способы соединения деталей в изделиях из природных материалов. Практ. работа «Мудраясова»	1		1		Практическа ая работа
32.	Информация. Виды информации. Практ. работа «Письмо на глиняной дощечке»	1		1		Практическа ая работа
33.	Демонстрация учителем готовых материалов на информационных носителях	1				Устный опр ос
ОБЩЕЕ КОЛИЧЕСТВО ЧАСОВ ПО ПРОГРАММЕ		33	0	29		

