





ДОКУМЕНТ ПОДПИСАН
ЭЛЕКТРОННОЙ ПОДПИСЬЮ

Сертификат: 333F FB87 3FE4 AA5D 79C1 FD77 B821 B2B4
Владелец: Слезкин Роман Юрьевич
Действителен: с 16.02.2023 до 11.05.2024

Муниципальное бюджетное общеобразовательное учреждение –
средняя общеобразовательная школа №3 г. Аркадака Саратовской области

<p>«Согласовано»</p> <p>Руководитель МО начальных классов</p> <p> /Панова Е.Н./</p> <p>Протокол № 1 от « 29 » 08. 2022 г.</p>	<p>«Согласовано»</p> <p>Заместитель директора по УВР МБОУ-СОШ №3 г. Аркадака</p> <p> /Скворцова С.В./</p> <p>« 29 » 08. 2022 г.</p>	<p>«Утверждаю»</p> <p>Директор МБОУ-СОШ № 3 г. Аркадака Саратовской области</p> <p> /Слезкин Р.Ю./</p> <p>Приказ № 227 - ОД от 31.08. 2022 г.</p> 
--------------------------------------------------------------------------------------------------------------------------------------------------------------------------------------------------------------------	----------------------------------------------------------------------------------------------------------------------------------------------------------------------------------------------------------------------------	----------------------------------------------------------------------------------------------------------------------------------------------------------------------------------------------------------------------------------------------------------------------------------------------------------------------------------

Календарно-тематическое планирование
по технологии

класс 3-а

сроки реализации программы: 2022-2023 учебный год

Учитель: Драгункина Ирина Викторовна

Рассмотрено на заседании
педагогического совета
протокол №1 от

« 31 » августа 2022 г.

Аркадак

2022 г.

Календарно- тематическое планирование

Количество часов-135 ч.

Всего34 часа; в неделю 1час.

Планирование составлено на основе авторской программы Е.А.Лутцевой, Т.П.Зуевой«Технология».

Предметная линия системы «Школа России».

Е.А.Лутцева, Т.П.Зуева «Технология»: учебник для 3класса общеобразовательных учреждений. М: «Просвещение», 2018г.

№ п/п	Наименование разделов, тем	Дата		Коррекция	
		план	факт	причина	способ
	«Информационная мастерская» (3 ч.)				
1.	Вспомним и обсудим <i>Творческая работа. Изделие из природного материала по собственному замыслу.</i>				
2.	Знакомимся с компьютером <i>Исследование.</i>				
3.	Компьютер – твой помощник <i>Практическая работа</i> Что узнали, чему научились.				
	«Мастерская скульптора» (6 ч.)				
4.	Как работает скульптор? <i>Беседа.</i>				
5.	Скульптуры разных времен и народов <i>Лепка.</i>				
6.	Статуэтки. <i>Лепка. Статуэтки по мотивам народных промыслов.</i>				
7.	Рельеф и его виды. <i>Барельеф из пластилина.</i> Как придать поверхности фактуру и объём? <i>Шкатулка или ваза с рельефным изображением</i>				

8.	Конструируем из фольги <i>Подвеска с цветами. Что узнали, чему научились.</i>				
9.	Как работает скульптор? <i>Беседа.</i>				
	«Мастерская рукодельницы» (8 ч.)				
10.	Вышивка и вышивание <i>Мешочек с вышивкой крестом</i>				
11.	Строчка петельного стежка <i>Сердечко из флиса</i>				
12.	Пришивание пуговиц <i>Браслет с пуговицами</i>				
13-14.	Наши проекты. <i>Подарок малышам «Волшебное дерево»</i>				
15.	История швейной машины <i>Бабочка из поролона и трикотажа</i>				
16.	Футляры <i>Ключница из фетра</i>				
17.	Наши проекты. <i>Подвеска «Снеговик» Что узнали, чему научились.</i>				
	«Мастерская инженеров- конструкторов, строителей, декораторов» (11 ч.)				
18.	Строительство и украшение дома <i>Изба из гофрированного картона</i>				
19.	Объём и объёмные формы. Развёртка <i>Моделирование</i>				
20.	Подарочные упаковки <i>Коробочка для подарка</i>				
21.	Декорирование (украшение) готовых форм				

	<i>Украшение коробочки для подарка</i>				
22.	Конструирование из сложных развёрток <i>Машина</i>				
23.	Модели и конструкции <i>Моделирование из конструктора</i>				
24.	Наши проекты. Парад военной техники				
25.	Наша родная армия <i>Открытка «Звезда» к 23 февраля</i>				
26.	Художник-декоратор. Филигрань и квиллинг <i>Цветок к 8 марта</i>				
27.	Изонить <i>Весенняя птица</i>				
28.	Художественные техники из креповой бумаги <i>Цветок в вазе. Что узнали, чему научились.</i>				
	«Мастерская кукольника» (6 ч.)				
29.	Что такое игрушка? <i>Игрушка из прищепки</i>				
30.	Театральные куклы. <i>Марионетки</i>				
31.	Игрушка из носка				
32-33	Кукла-неваляшка				
34.	Что узнали, чему научились. Проверка знаний и умений.				